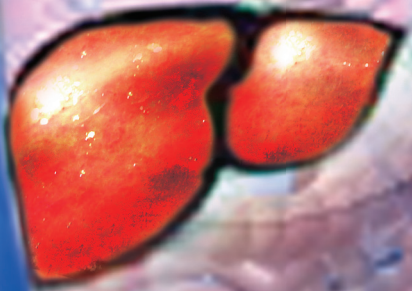


الإدارة العامة للخدمات الطبية
للقوات المسلحة

B



التهاب الكبد الفيروسي ب
HEPATITIS B



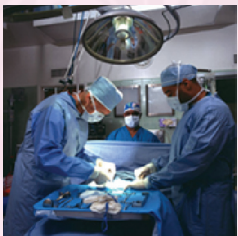
الجنة التنفيذية
للتثقيف الصحي
HEALTH EDUCATION

تذكر.. أن إتباع طرق الوقاية يعتبر أفضل
وسيلة لتجنب إنتقال العدوى أو نقلها إلى
الآخرين

تنوية

إن المعلومات في هذه النشرة الطبية مخصصة للتثقيف
فقط ولا تغني عن استشارة طبيبك .
استشر طبيبك إذا كنت تعاني من أي مشاكل صحية

- يجب التخلص من هذه الادوات بطريقه سليمة حتى لا تنقل العدوى إلى شخص آخر.
- ٣- تحصين المخالطين مثل العاملين في المجال الطبي .
- ٤- تطهير أي سطح أو جسم تقع عليه سوائل من جسم المريض.



- ٥- عدم استخدام الأدوات الشخصية للمصاب أو حامل الفيروس من قبل أي شخص آخر.
- ٦- تطعيم مواليد الأمهات المصابات بالفيروس عند الولادة .

العلاج:

الالتهاب المزمن للكبد الوبائي يمكن علاجه في المراحل الأولىه بأدوية معينة ونسبة الشفاء جيدة ولكن هذه الادويه لا تخلو من الآثار الجانبية .

طرق انتقال العدوى :

- ١- أثناء الولادة (من الام المصابه الى الرضيع).
- ٢- الممارسة الجنسية مع شخص مصاب بالفيروس.
- ٣- نقل الدم الملوث بالفيروس أو مشتقاته.
- ٤- استخدام الأدوات الحادة الملوثة (الحجامه - الوشم - الختان - المخدرات - تخريم الأذن)
- ٥- تزيد فرص انتقال العدوى عند من يستلزم عملهم التعامل مع الدم البشري مثل (الأطباء و أطباء الأسنان والمرضات).



لا ينتقل الفيروس عن طريق الاكل او الشراب

طرق الوقاية :

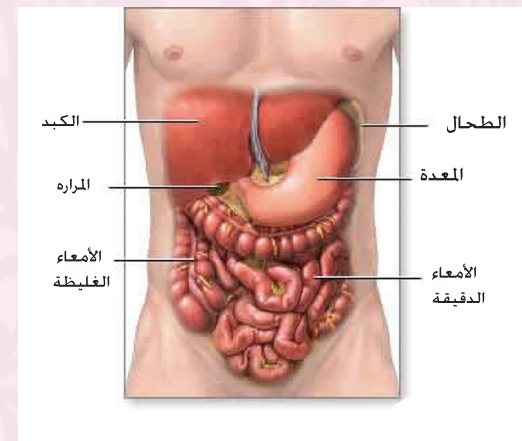
- ١- التطعيم ضد التهاب الكبد الفيروسي(ب)
- ٢- تعقيم الحقن والابر والادوات الحادة، ويستحسن استخدام الادوات ذات الاستخدام الواحد.



الالتهاب الكبدي الفيروسي الوبائي (ب)

التعريف :

هو التهاب فيروسي يصيب الكبد ويعمل على تدمير خلايها ويمكن ان يتسبب في تليف وسرطان الكبد.



رسم توضيحي للجهاز الهضمي

الأعراض والعلامات السريرية :

- ١- إصفرار الجلد والعيون (الصفار أو اليرقان)
 - ٢- إجهاد وأعياء
 - ٣- غثيان و إستفراغ
- وقد لا تظهر أعراض في معظم الحالات

